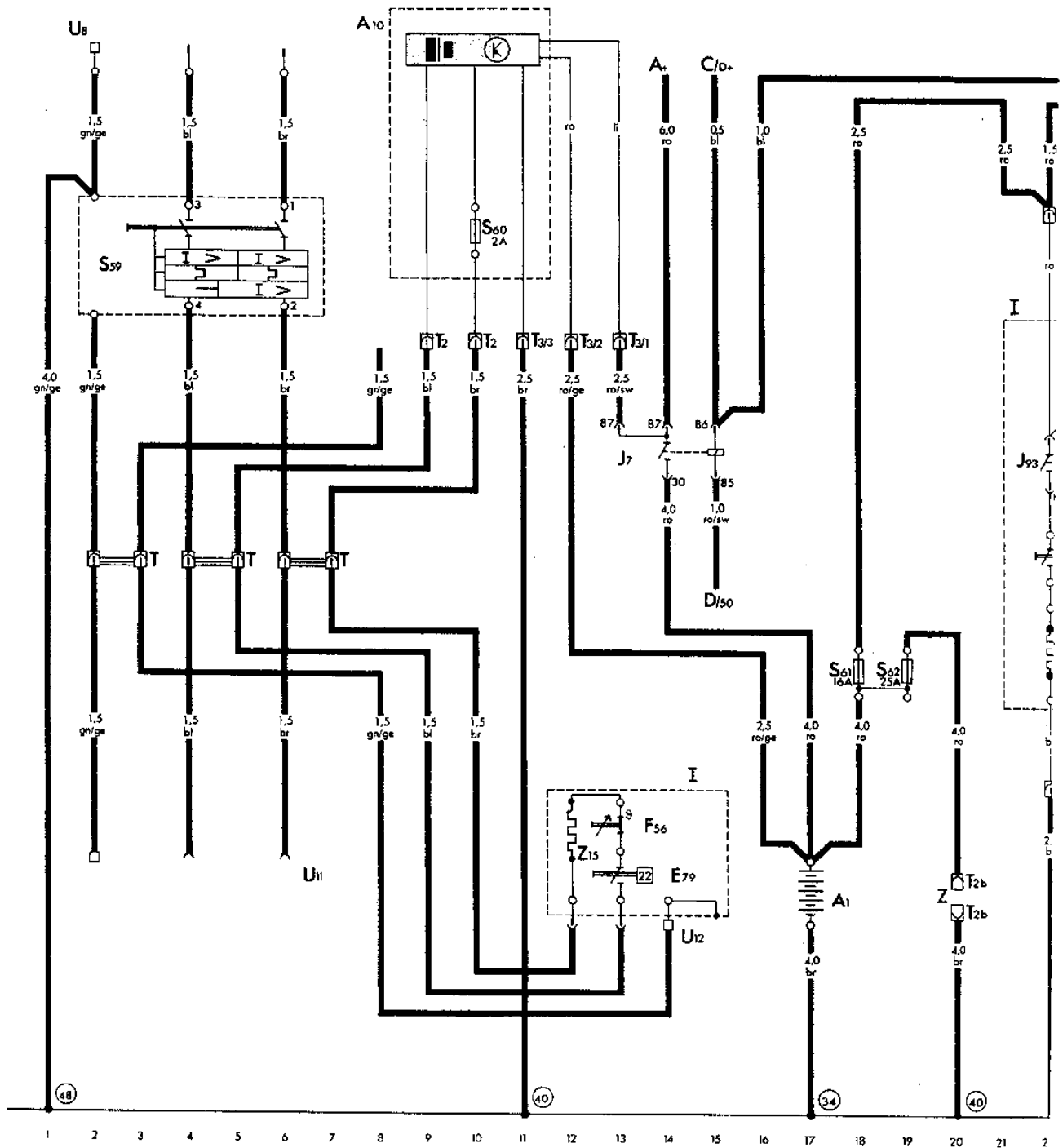


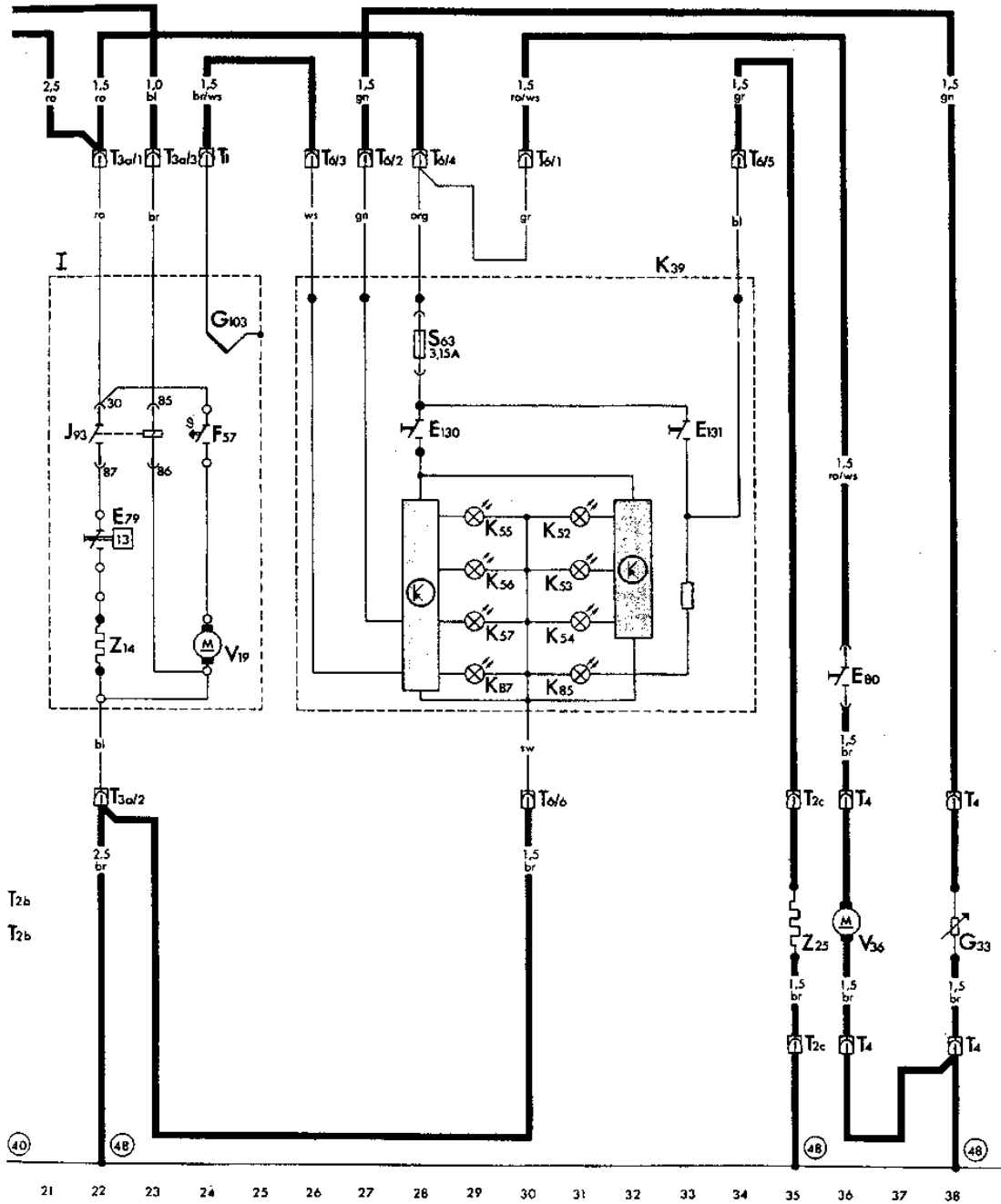
Nr. 49/1 Volkswagen Transporter Teil 1

ZUSATZSTROMLAUFPLAN CAMPINGAUSRÜSTUNG FÜR JOKER, JOKER 1 UND JOKER 3,
ab Oktober 1981 bis Juli 1985



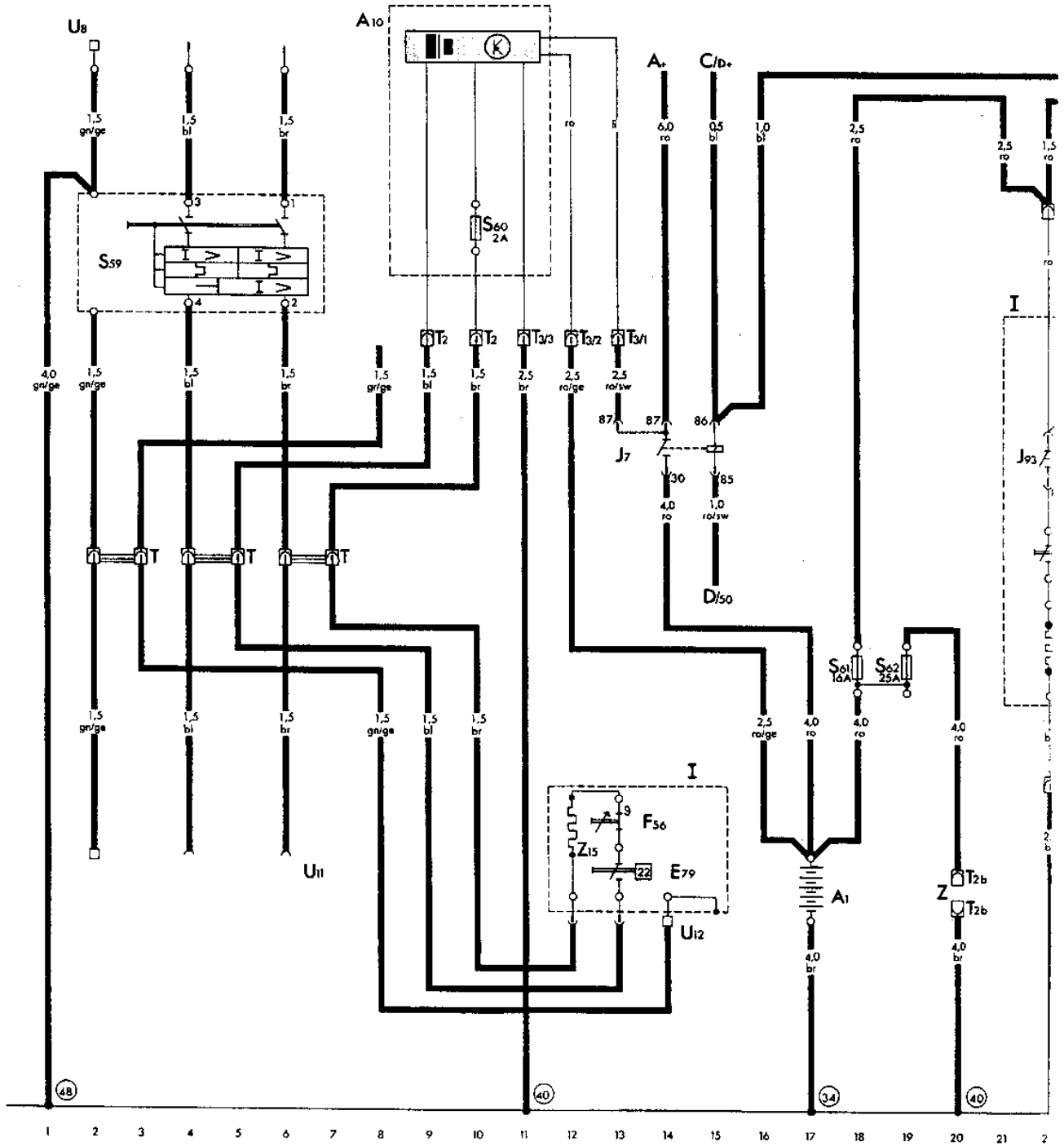
Nr. 49/2 Volkswagen Transporter Teil 1

ZUSATZSTROMLAUFPLAN CAMPINGAUSRÜSTUNG FÜR JOKER, JOKER 1 UND JOKER 3,
ab Oktober 1981 bis Juli 1985



Nr. 49/3 Volkswagen Transporter Teil 1

ZUSATZSTROMLAUFPLAN CAMPINGAUSRÜSTUNG FÜR JOKER, JOKER 1 UND JOKER 3,
ab Oktober 1981 bis Juli 1985



Teil 4 Volkswagen Transporter Nr. 49/4

Benennung	in Strompfad
A - Batterie	14
A 1 - Zweitbatterie	17
A 10 - Ladegerät (220 Volt/12 Volt)	7-12
C - Drehstromgenerator	15
D - Zündanlaßschalter	15
E 79 - Schalter für Kühlschränk (220 V, 12 V)	13, 22
E 80 - Schalter für Wasserpumpe	36
E 130 - Schalter für Anzeigegerät	28
E 131 - Schalter für Heizwiderstand-Gastank	33
F 56 - Thermostat für Kühlschränk (220 V und Gasbetrieb)	13
F 57 - Thermoschalter für Gebläse (Kühlschränk)	24
G 33 - Geber für Wasserstand	38
G 103 - Geber - Gasflamme an	24
J 7 - Batterie-Trennrelais, unter dem Fahrersitz	13-15
J 93 - Relais für 12 Volt-Heizwiderstand (Kühlschränk)	22, 23
K 39 - Anzeigegerät	26-34
K 52 - Kontrolllampe für Ladezustand Batterie grüne Leuchtdiode, mehr als 12,5 Volt	31
K 53 - Kontrolllampe für Ladezustand Batterie gelbe Leuchtdiode, weniger als 12,5 Volt	31
K 54 - Kontrolllampe für Ladezustand Batterie rote Leuchtdiode, weniger als 12 Volt	31
K 55 - Kontrolllampe für Füllstandsanzeige Wassertank, grüne Leuchtdiode	29
K 56 - Kontrolllampe für Füllstandsanzeige Wassertank, gelbe Leuchtdiode	29
K 57 - Kontrolllampe für Füllstandsanzeige Wassertank, rote Leuchtdiode	29
K 85 - Kontrolllampe für Heizwiderstand - Gastank	31
K 87 - Kontrolllampe für Gasflamme an	29
S 59 - Personenschutzautomat (220 V)	2-6
S 60 - Sicherung für Ladegerät	10
S 61 - Sicherung für Kühlschränk/Wasserpumpe	18
S 62 - Sicherung für Standheizung	19
S 63 - Sicherung für Anzeigegerät	28
T - Leitungsverteiler, in der Küchenzeile	
T 1 - Steckverbindung, 1-fach, am Kühlschränk	
T 2 - Steckverbindung, 2-fach, am Ladegerät	
T 2b - Steckverbindung, 2-fach, an der Standheizung	
T 2c - Steckverbindung, 2-fach, am Heizwiderstand für Gastank	
T 3 - Steckverbindung, 3-fach, am Ladegerät	
T 3a - Steckverbindung, 3-fach, am Kühlschränk	
T 4 - Steckverbindung, 4-fach, am Wassertank	
T 6 - Steckverbindung, 6-fach, am Anzeigegerät	
U 8 - Außensteckdose, (220 V)	2-6
U 11 - Innensteckdose (220 V)	2-6
U 12 - Steckdose für Kühlschränk (220 V)	12-14
V 19 - Gebläse für Kondensator	24
V 36 - Wasserpumpe	36
Z - Standheizung	20
Z 14 - Heizwiderstand - 12 Volt (Kühlschränk)	22
Z 15 - Heizwiderstand - 220 Volt (Kühlschränk)	12
Z 25 - Heizwiderstand für Gastank	35
34 - Massepunkt, unter Fahrersitz	
40 - Massepunkt, unter Rücksitzbank rechts	
48 - Massepunkt, Seitenteil links (hinter Kühlschränk)	
I - Kühlschränk	

Nr. 49/5 Volkswagen Transporter Teil 1

Leitungsfarben:

bl = blau
br = braun
ge = gelb
gn = grün
gr = grau
ro = rot
sw = schwarz
ws = weiß
li = lila