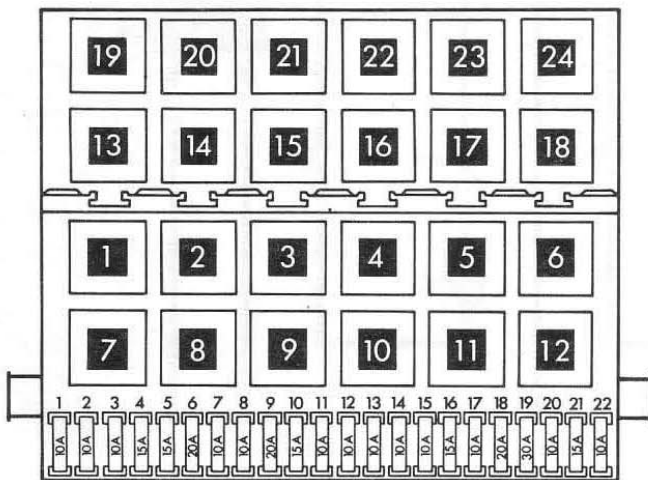


Lève-glace AV et AR électriques, à partir de janvier 1989

Emplacement des relais

Emplacement des relais et des connexions multibroches, voir aussi section «Emplacements de montage».



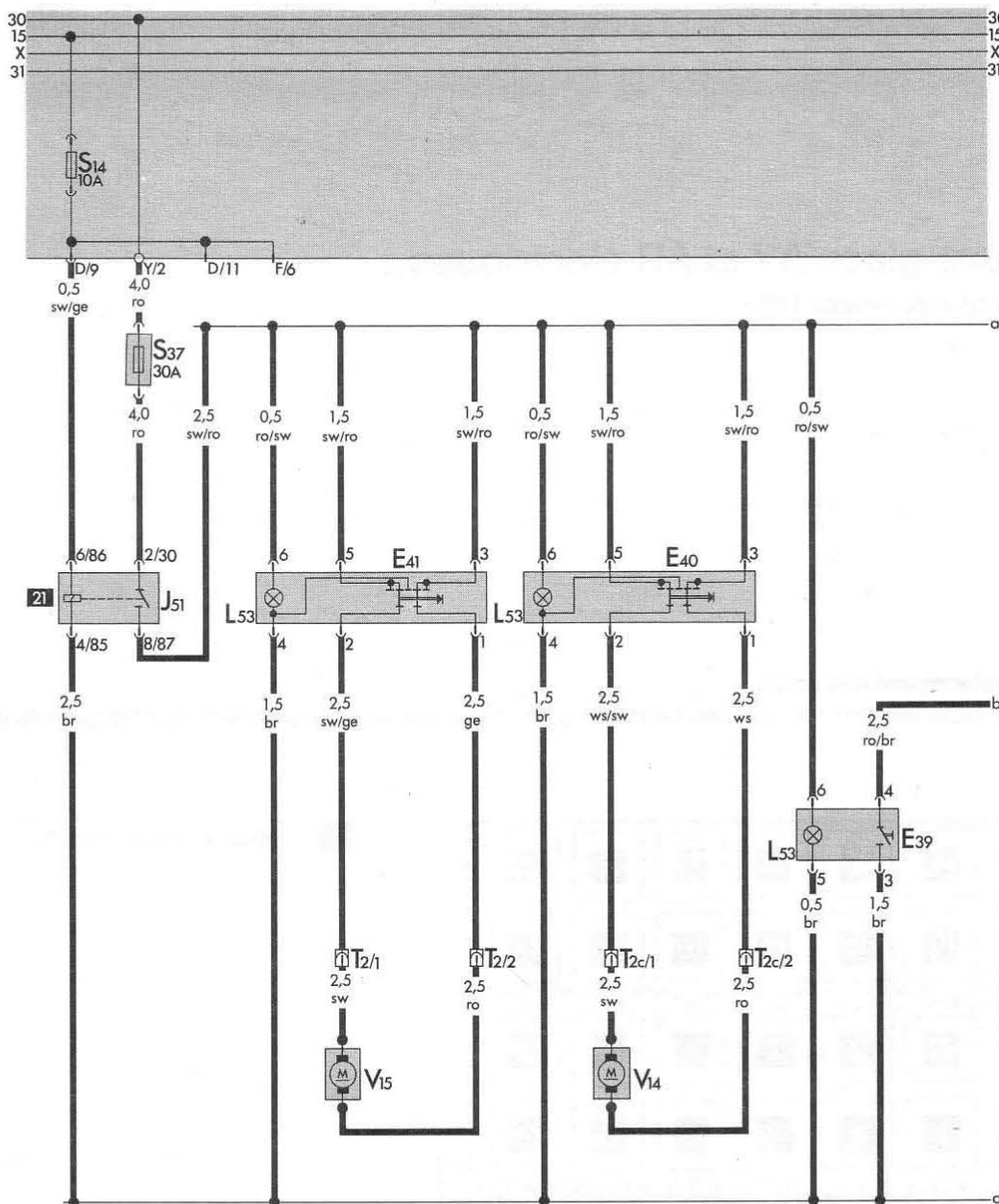
97-2932

21 – Relais de lève-glace (24)

Couleurs des fusibles

30 A – vert
25 A – blanc
20 A – jaune
15 A – bleu
10 A – rouge

Lève-glace AV électriques



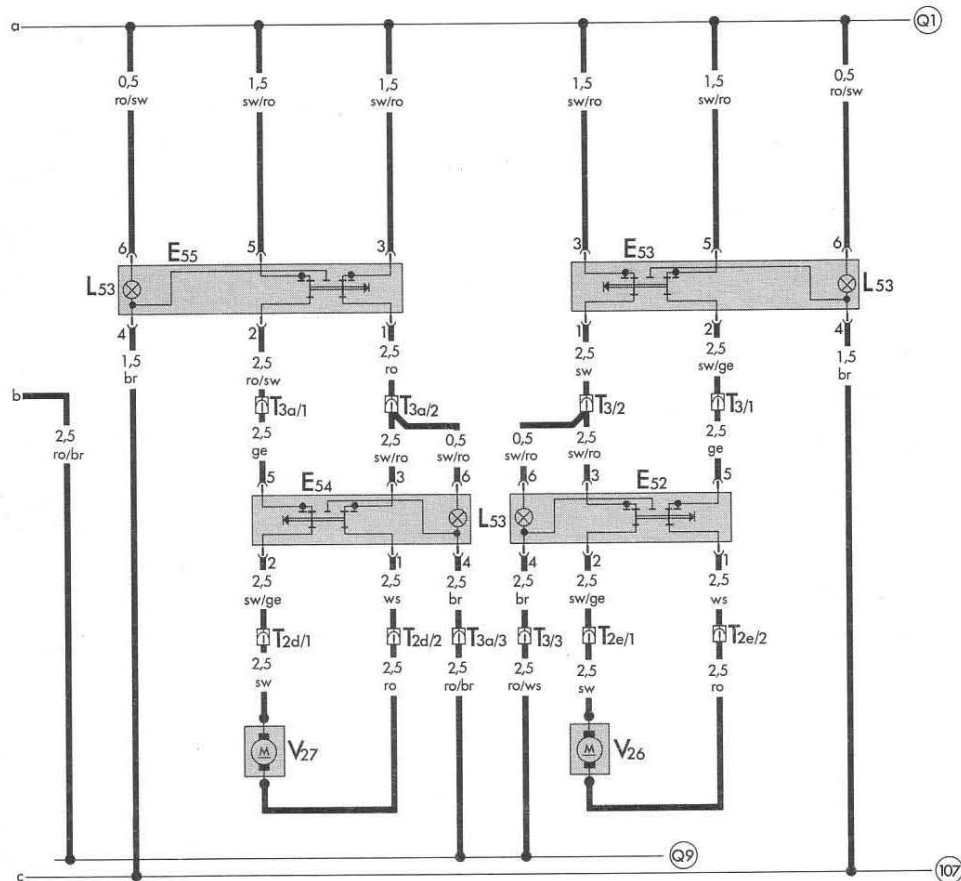

- ws = blanc
- sw = noir
- ro = rouge
- br = brun
- gn = vert
- bl = bleu
- gr = gris
- li = lilas
- ge = jaune

1 2 3 4 5 6 7 8 9 10 11 12 13 14

97-3480

- E 39 - Commande de blocage de lève-glace AR
- E 40 - Commande de lève-glace G
- E 41 - Commande de lève-glace D
- J 51 - Relais de lève-glace
- L 53 - Ampoule d'éclairage/commande de lève-glace
- S 37 - Fusible séparé de lève-glace
- T 2 - Connexion à fiche, 2 raccords, dans la porte du passager AV
- T 2c - Connexion à fiche, 2 raccords, dans la porte du conducteur
- V 14 - Moteur de lève-glace G
- V 15 - Moteur de lève-glace D

Lève-glace AR électriques



- ws = blanc
- sw = noir
- ro = rouge
- br = brun
- gn = vert
- bl = bleu
- gr = gris
- li = lilas
- ge = jaune

15 16 17 18 19 20 21 22 23 24 25 26 27 28
 97-3481

- E 52 - Commande de lève-glace AR G (dans la porte)
- E 53 - Commande de lève-glace AR G (dans la console)
- E 54 - Commande de lève-glace AR D (dans la porte)
- E 55 - Commande de lève-glace AR D (dans la console)
- L 53 - Ampoule d'éclairage/commande de lève-glace
- T 2d - Connexion à fiche, 2 raccords, dans la porte AR D
- T 2e - Connexion à fiche, 2 raccords, dans la porte AR G
- T 3 - Connexion à fiche, 3 raccords, sur le montant B en bas à gauche
- T 3a - Connexion à fiche, 3 raccords, sur le montant B en bas à droite
- V 26 - Moteur de lève-glace AR G
- V 27 - Moteur de lève-glace AR D
- Q1 - Raccord positif (30) dans le câblage des lève-glace
- Q9 - Raccord dans le câblage des lève-glace
- 107 - Raccord à la masse, dans le câblage des rétroviseurs extérieurs