

Modification véhicule

Pièces nécessaires pour le montage du système de direction assistée sur un véhicule non équipé d'origine.

Liste à titre informatif et non exhaustive.

Trois rondelles élastiques - 2

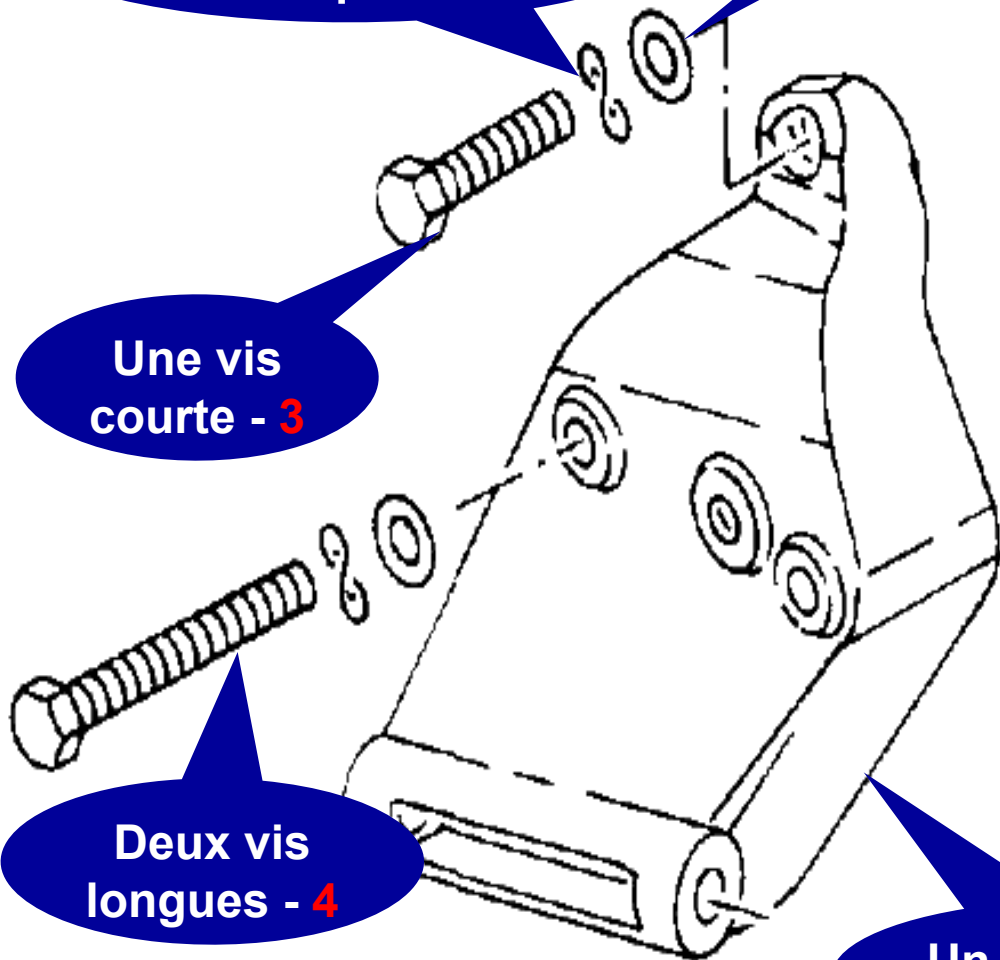
Trois rondelles - 1

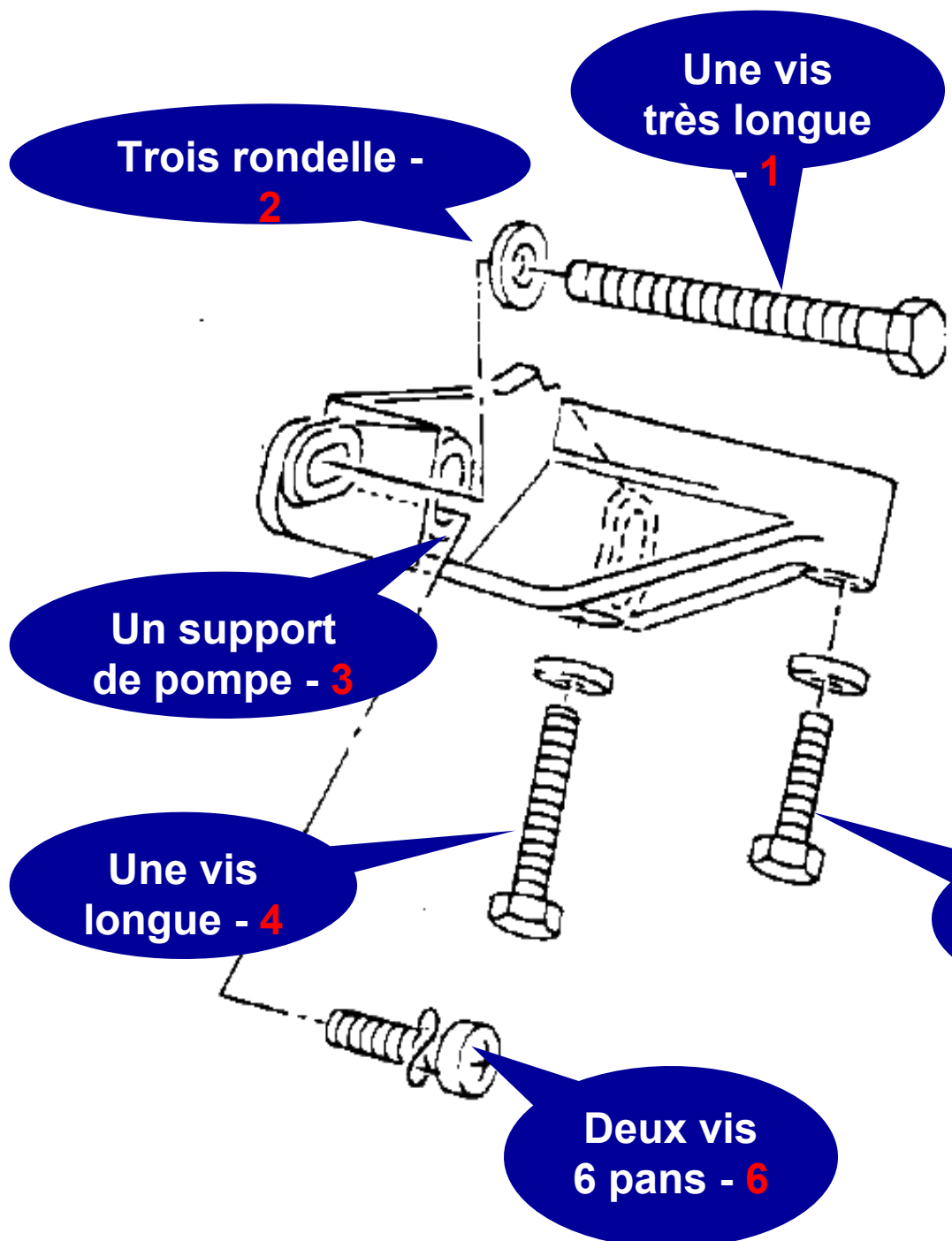
- 1 - Trois rondelles**
Réf = 011 525 27
- 2 - Trois rondelles élastiques**
Réf = 012 541 10
- 3 - Une vis courte**
Réf = 010 247 8 (M8X35)
- 4 - Deux vis longues**
Réf= 010 397 4
(M8X105X41)
- 5 - Un support de pompe**
Réf = 053 145 515

Une vis courte - 3

Deux vis longues - 4

Un support de pompe - 5





Trois rondelle -
2

Une vis
très longue
- 1

Un support
de pompe - 3

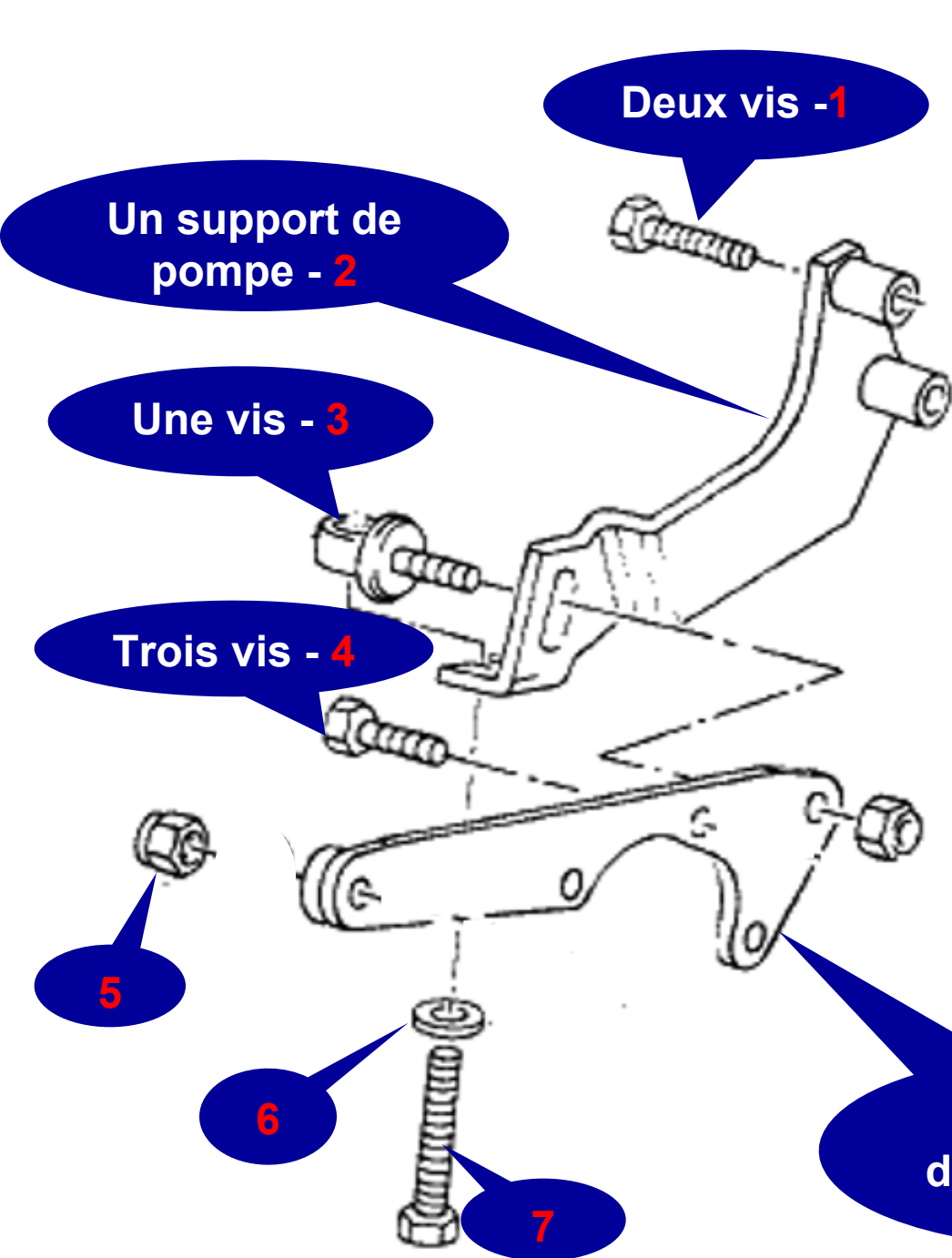
Une vis
longue - 4

Une vis
courte - 5

Deux vis
6 pans - 6

- 1** – Une vis très longue
(M8X140X28)
Réf = 100 113 01
- 2** - Trois rondelles
Réf = 900 333 01
- 3** – Un support de pompe
Réf = 027 145 531 A
- 4** – Une vis longue
Réf= 010 385 7 (M8X85)
- 5** – Une vis courte (M8X45)
Réf = 010 345 10
- 6** – Deux vis 6 pans avec
rondelle (M8X25-Z3)

Réf = 090 315 1



Deux vis - 1

Un support de pompe - 2

Une vis - 3

Trois vis - 4

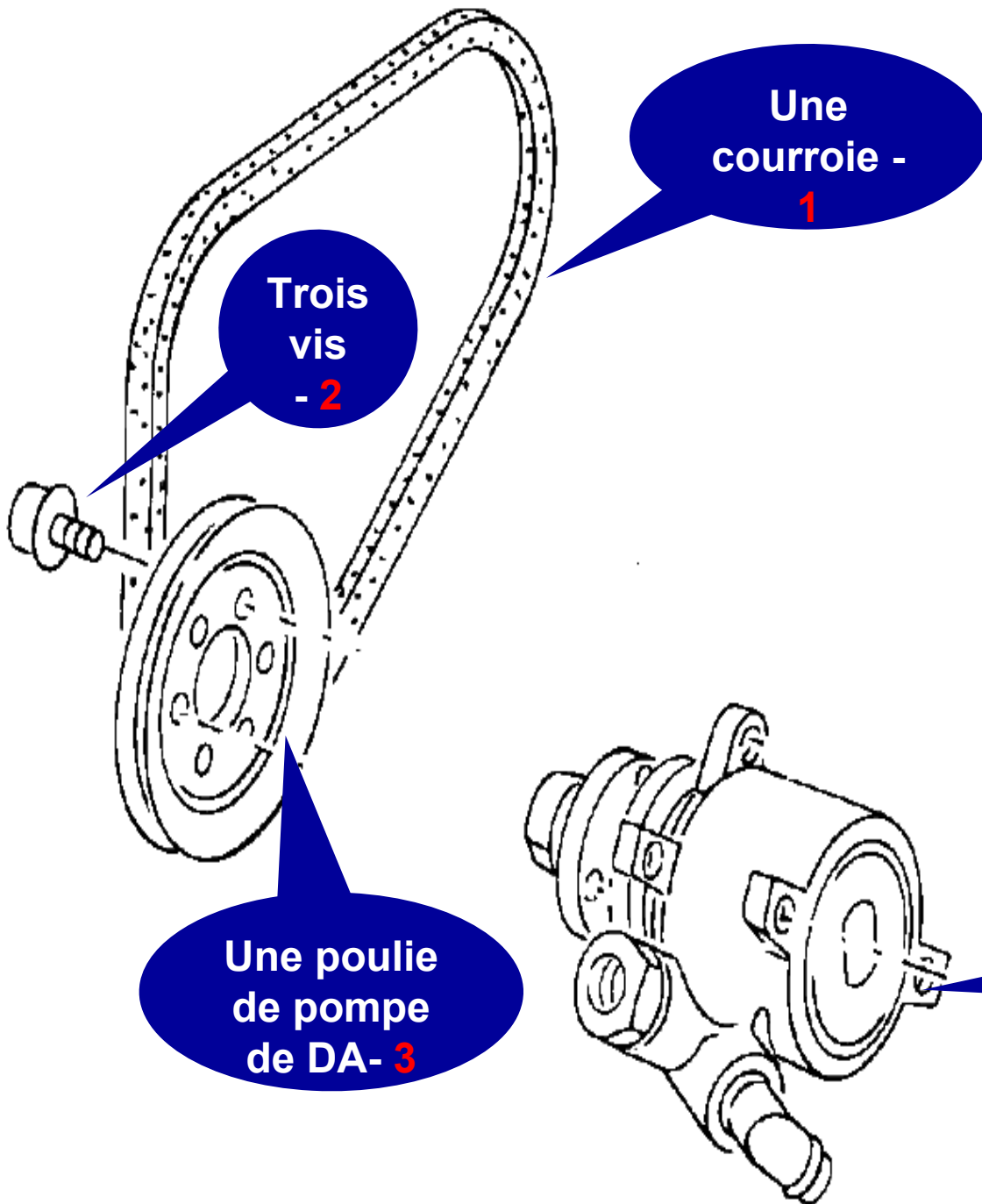
5

6

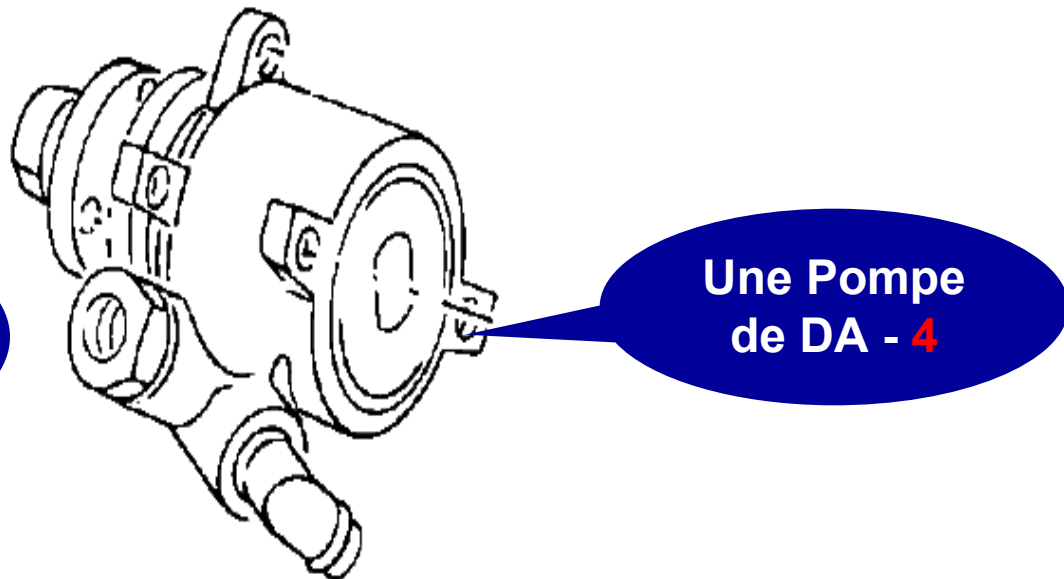
7

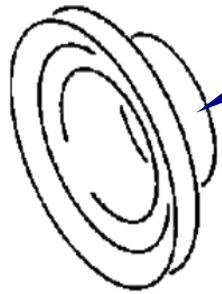
Un support de pompe - 8

- 1** – Deux vis (M8X40)
Réf = 010 340 4
- 2** – Support de pompe
Réf = 027 145 544
- 3** – Une vis à ouillet
Réf = 035 145 531
- 4** – Trois vis (M8X18)
Réf= 010 239 11
- 5** – Deux écrous
Réf = 022 146 4
- 6** – Une rondelle
Réf = 011 525 20
- 7** – Une vis (M8X55)
Réf = 040 237 1
- 8** – Un support de pompe
Réf = 027 145 521



- 1 – Une courroie**
Réf = 026 145 271
- 2 – Trois vis avec rondelles (M8X12)**
Réf = 014 706 7
Réf = 012 229 3 (rondelles)
- 3 – Une poulie de pompe DA**
Réf = 027 145 255
- 4 – Une pompe de DA**
Réf = 027 145 157

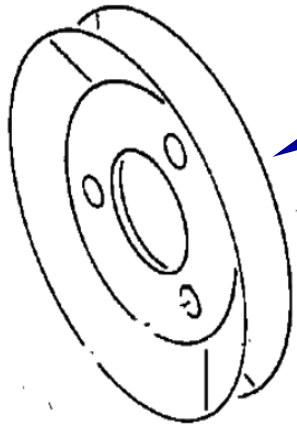




Une
double
poulie - 1

1 – Une double poulie
Réf = 026 105 255

2 – Une poulie de pompe à eau
Réf = 027 121 031 A



Une poulie
de pompe
à eau - 2

Un bocal
de DA - 1

Deux
vis - 2

Trois
rondelles - 3

Un écrou - 4

Un support
de bocal
DA - 5

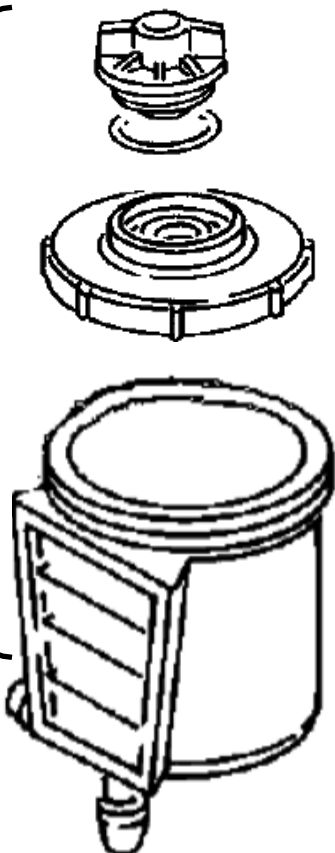
1 – Un bocal de DA
Réf = 431 422 371 B

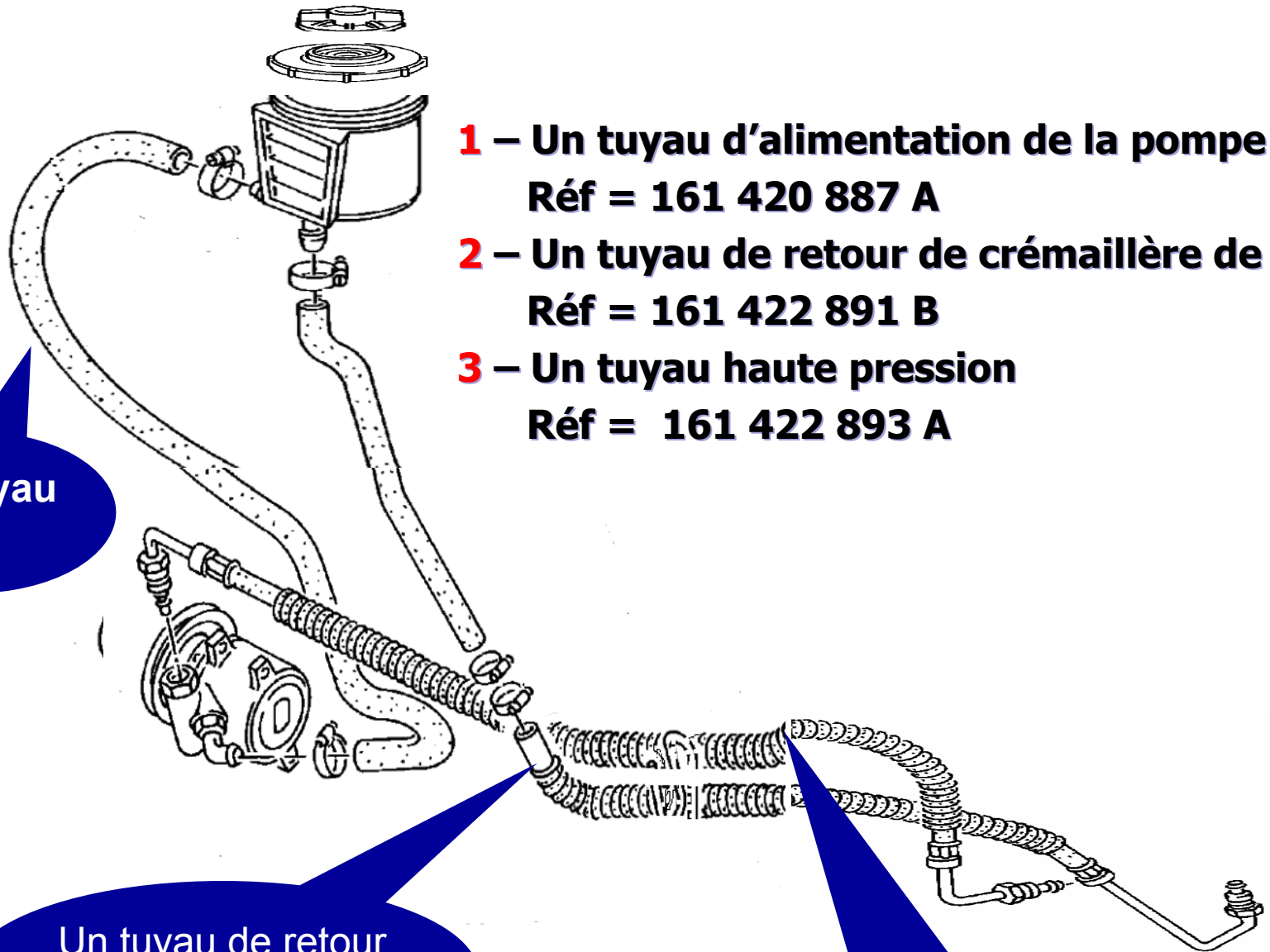
2 – Deux vis (M6X12)
Réf = 010 212 26

3 – Trois rondelles
Réf = 011 524 23

4 – Un écrou (M6)
Réf = 011 006 24

5 – Un support de bocal DA
Réf = 161 422 845 B



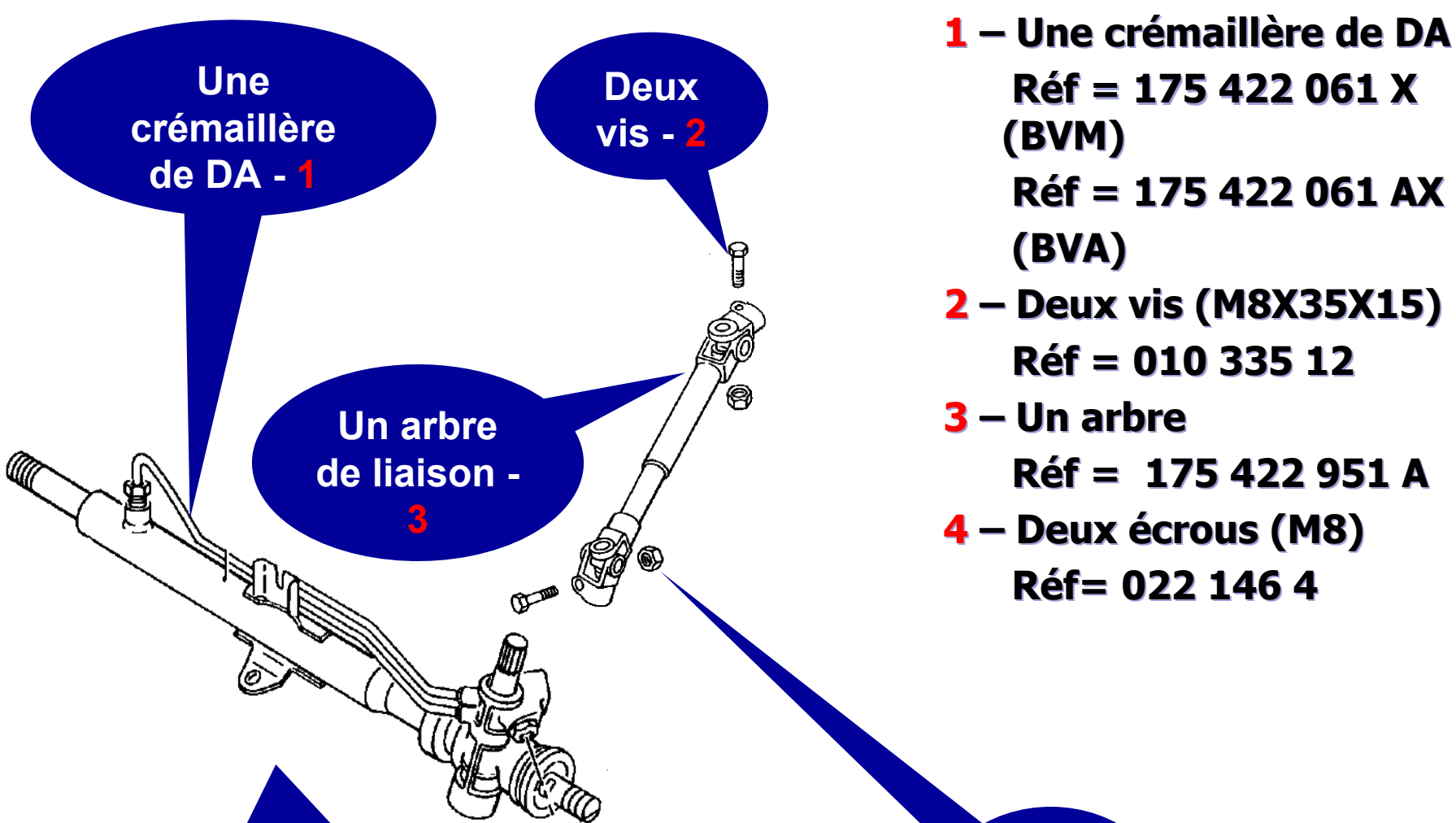


- 1** – Un tuyau d'alimentation de la pompe DA
Réf = 161 420 887 A
- 2** – Un tuyau de retour de crémaillère de DA
Réf = 161 422 891 B
- 3** – Un tuyau haute pression
Réf = 161 422 893 A

Un tuyau
- 1

Un tuyau de retour
de crémaillère - 2

Un tuyau
haute pression - 3



Une
crémaillère
de DA - 1

Deux
vis - 2

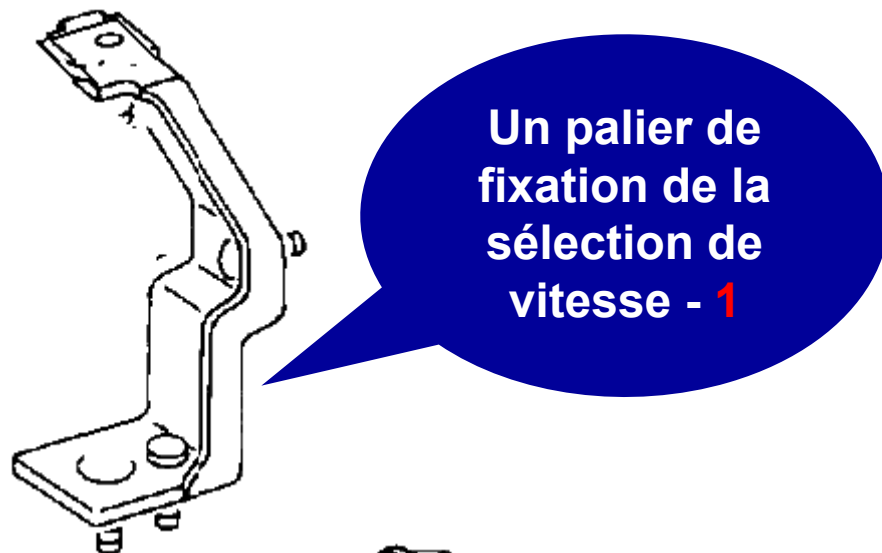
Un arbre
de liaison -
3

- 1** – Une crémaillère de DA
Réf = 175 422 061 X
(BVM)
Réf = 175 422 061 AX
(BVA)
- 2** – Deux vis (M8X35X15)
Réf = 010 335 12
- 3** – Un arbre
Réf = 175 422 951 A
- 4** – Deux écrous (M8)
Réf = 022 146 4

Deux
écrous
- 4

Attention

Crémaillère pour véhicule avec boîte
de vitesse manuelle spécifique.
Il y a les pattes de fixation du renvoi
de vitesse.

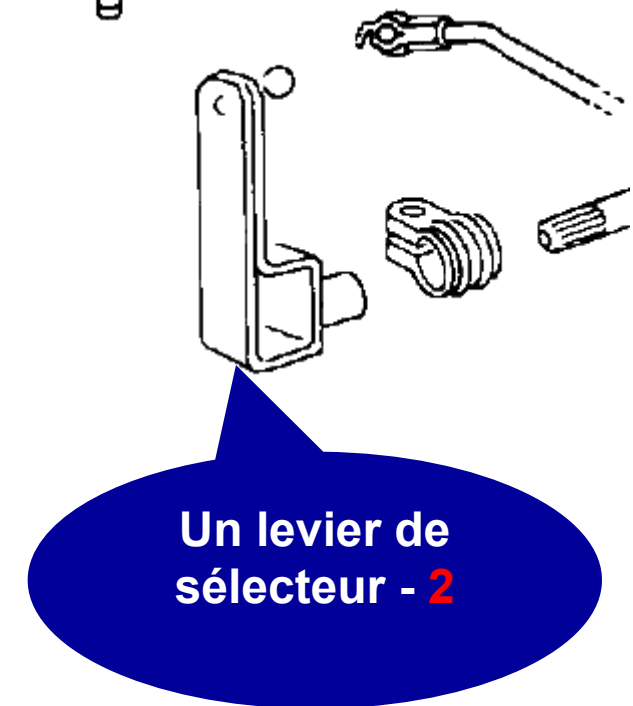


1 – Un palier sélection vitesse (BVM)

Réf = 171 711 083

2 – Un levier sélecteur vitesse (BVM4*)

Réf = 171 711 177 C



*BVM4 = pour boîte de vitesse 4 vitesses



Une colonne de direction - 1

Une bague - 2

Un roulement aiguille - 3

- 1** – Une colonne de direction
Réf = 171 419 503 A
- 2** – Une bague de butée
Réf = 171 419 518 A
- 3** – Un roulement aiguille
Réf = 171 419 517

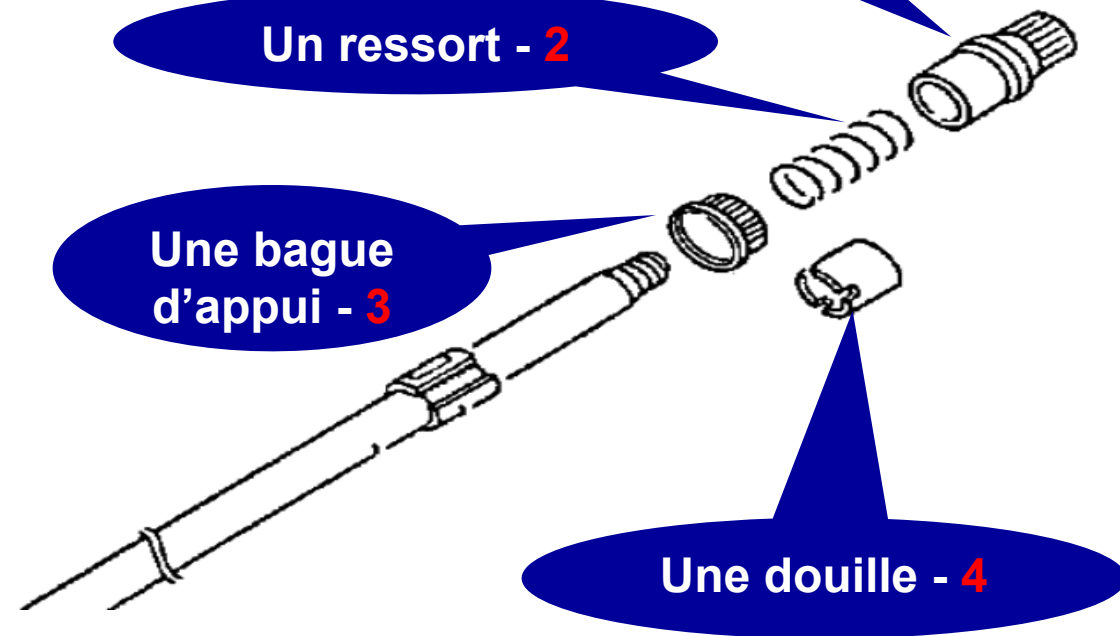
Un manchon
d'adaptation selon
diamètre de votre moyeu
de volant - 1

Un ressort - 2

Une bague
d'appui - 3

Une douille - 4

- 1** – Un manchon d'adaptation
Réf = 191 419 514 A
(Ø 26 mm)
Réf = 191 419 514
(Ø 45 mm)
- 2** – Un ressort de pression
Réf = 1H0 419 667
(modèle sans air bag)
- 3** – Une bague d'appui
Réf = 171 419 341
- 4** – Une douille
Réf = 171 419 549



Voila les amis
reste plus qu'à trouver
toutes ces jolies pièces.

Piupiu73

VW